



Cl@sse 1A  
a.s. 2009-10

# Monitoraggio iniziale

*Aggiornamento n° 1 - Ottobre 2009*

## Scuola Media Statale "COCCHI-AOSTA"

### Classe 1A

### LIVELLI DI APPRENDIMENTO (tabella riassuntiva)

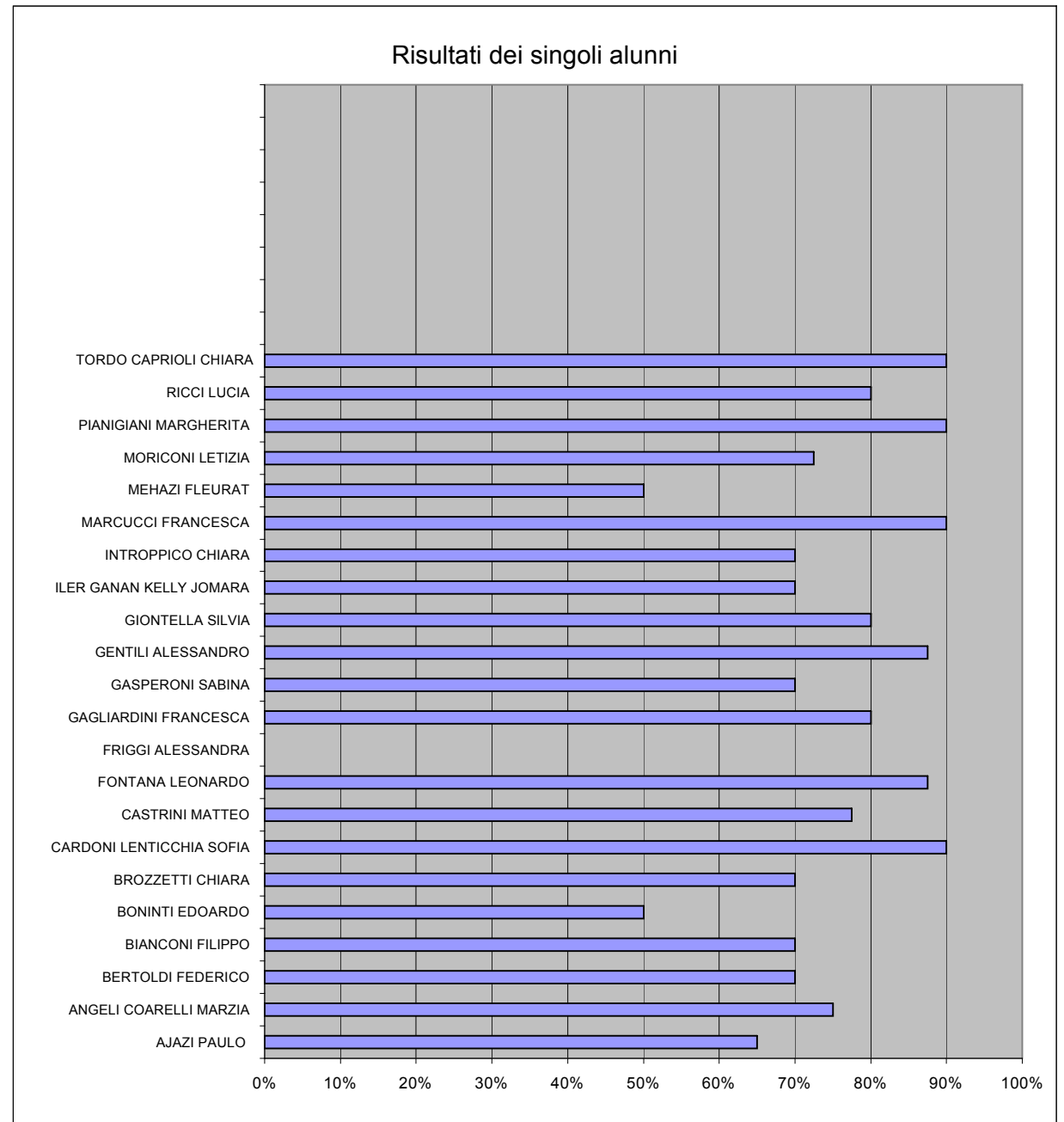
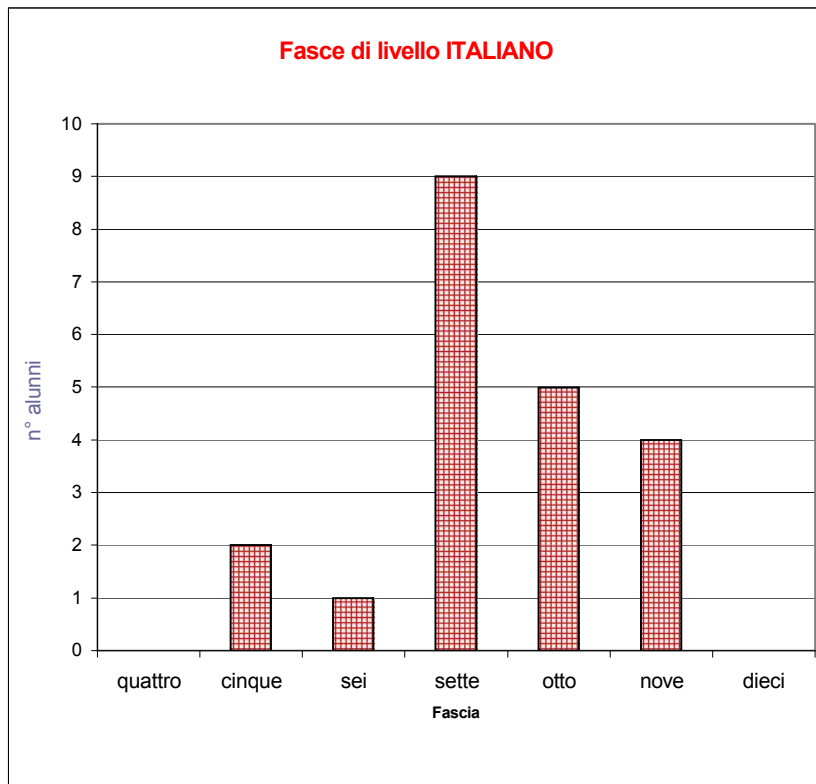
	Cognome Nome	Italiano	Inglese	Matematica	Area linguistico espressiva	Area scientifico /tecnologica	Area storico geografica	MEDIA GLOBALE DISCIPLINE
1	AJAZI PAULO	6,5	9,5	6,5	7,3	5,5	7,0	7,0
2	ANGELI COARELLI MARZIA	7,5	8,8	7,0	7,0	6,5	7,0	7,3
3	BERTOLDI FEDERICO	7,0	8,8	7,5	8,0	8,0	7,0	7,7
4	BIANCONI FILIPPO	7,0	8,0		6,8	6,0	7,0	7,0
5	BONINTI EDOARDO	5,0	5,5	5,8	5,8	5,0	6,0	5,5
6	BROZZETTI CHIARA	7,0	7,3	5,8	7,3	6,0	7,8	6,8
7	CARDONI LENTICCHIA SOFIA	9,0	9,3	8,3	8,3	8,0	8,5	8,5
8	CASTRINI MATTEO	7,8	7,5	6,8	6,8	7,0	7,3	7,2
9	FONTANA LEONARDO	8,8	10,0		7,5	8,5	8,0	8,6
10	FRIGGI ALESSANDRA				6,3			6,3
11	GAGLIARDINI FRANCESCA	8,0	8,3	6,5	7,3	6,5	7,5	7,3
12	GASPERONI SABINA	7,0	8,5	6,3	6,8	6,0	7,0	6,9
13	GENTILI ALESSANDRO	8,8	10,0	8,3	8,3	8,5	8,5	8,7
14	GIONTELLA SILVIA	8,0	9,5	7,0	7,5	7,5	7,5	7,8
15	ILER GANAN KELLY JOMARA	7,0	9,5	7,0	7,0	6,5	6,5	7,3
16	INTROPPICO CHIARA	7,0	8,3	6,0	7,5	6,0	7,0	7,0
17	MARCUCCI FRANCESCA	9,0	9,3	7,8	8,0	8,0	8,5	8,4
18	MEHAZI FLEURAT	5,0	5,3		5,5	5,0	6,0	5,4
19	MORICONI LETIZIA	7,3	8,8	7,0	7,0	7,0	7,0	7,3
20	PIANIGIANI MARGHERITA	9,0	10,0	9,0	8,3	8,0	9,0	8,9
21	RICCI LUCIA	8,0	9,8	9,0	7,8	8,5	9,0	8,7
22	TORDO CAPRIOLI CHIARA	9,0	9,8	9,0	8,0	8,0	9,0	8,8

# Scuola Media Statale "COCCHI-AOSTA"

## Classe 1A

### Livelli di apprendimento: ITALIANO

FASCIA	n° alunni	%
quattro	0	0,0%
cinque	2	9,5%
sei	1	4,8%
sette	9	42,9%
otto	5	23,8%
nove	4	19,0%
dieci	0	0,0%
<b>totale alunni</b>	<b>21</b>	<b>100,0%</b>

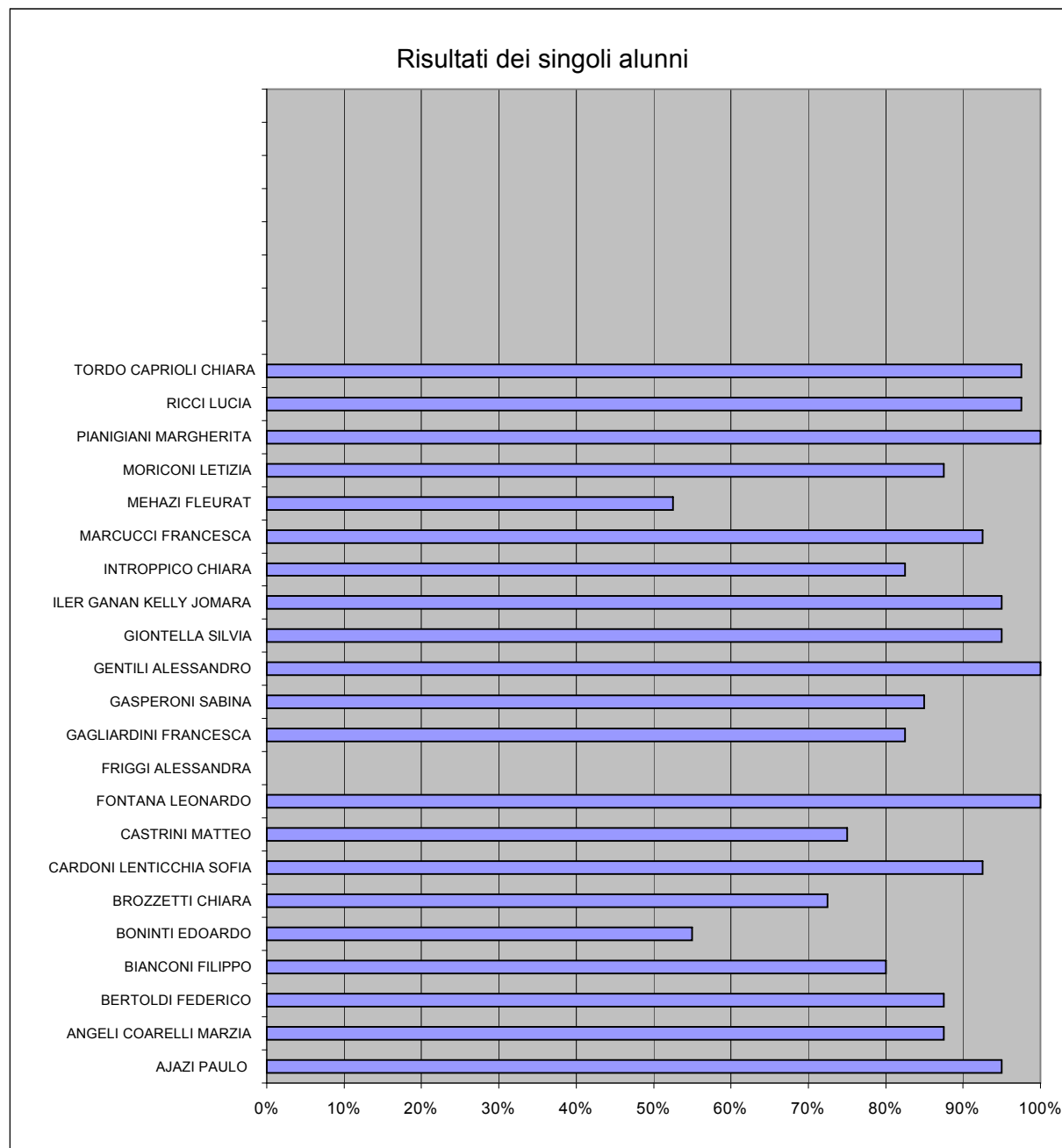
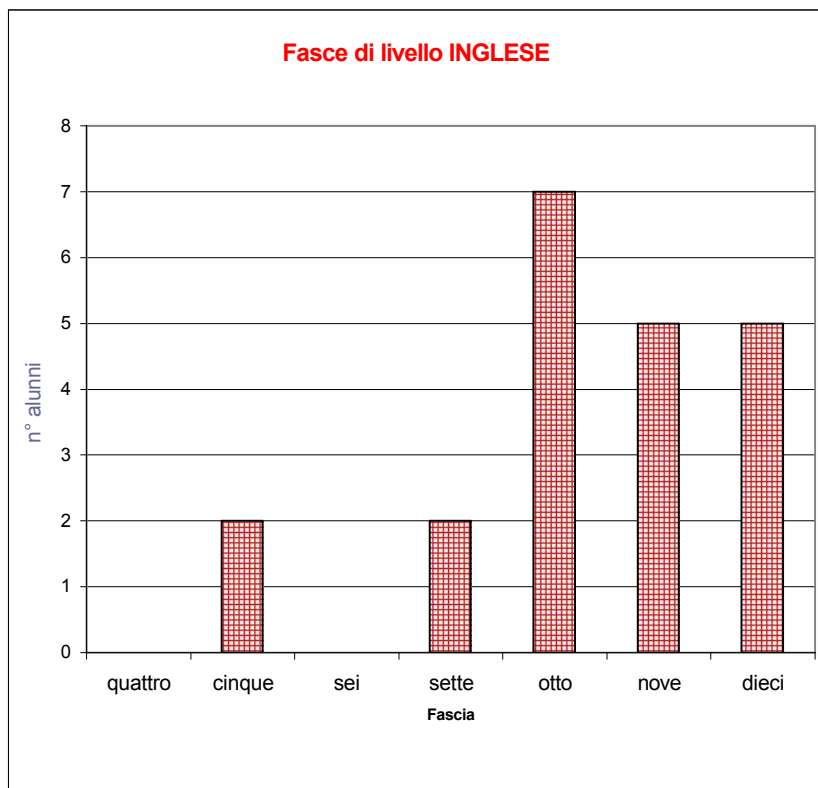


# Scuola Media Statale "COCCHI-AOSTA"

## Classe 1A

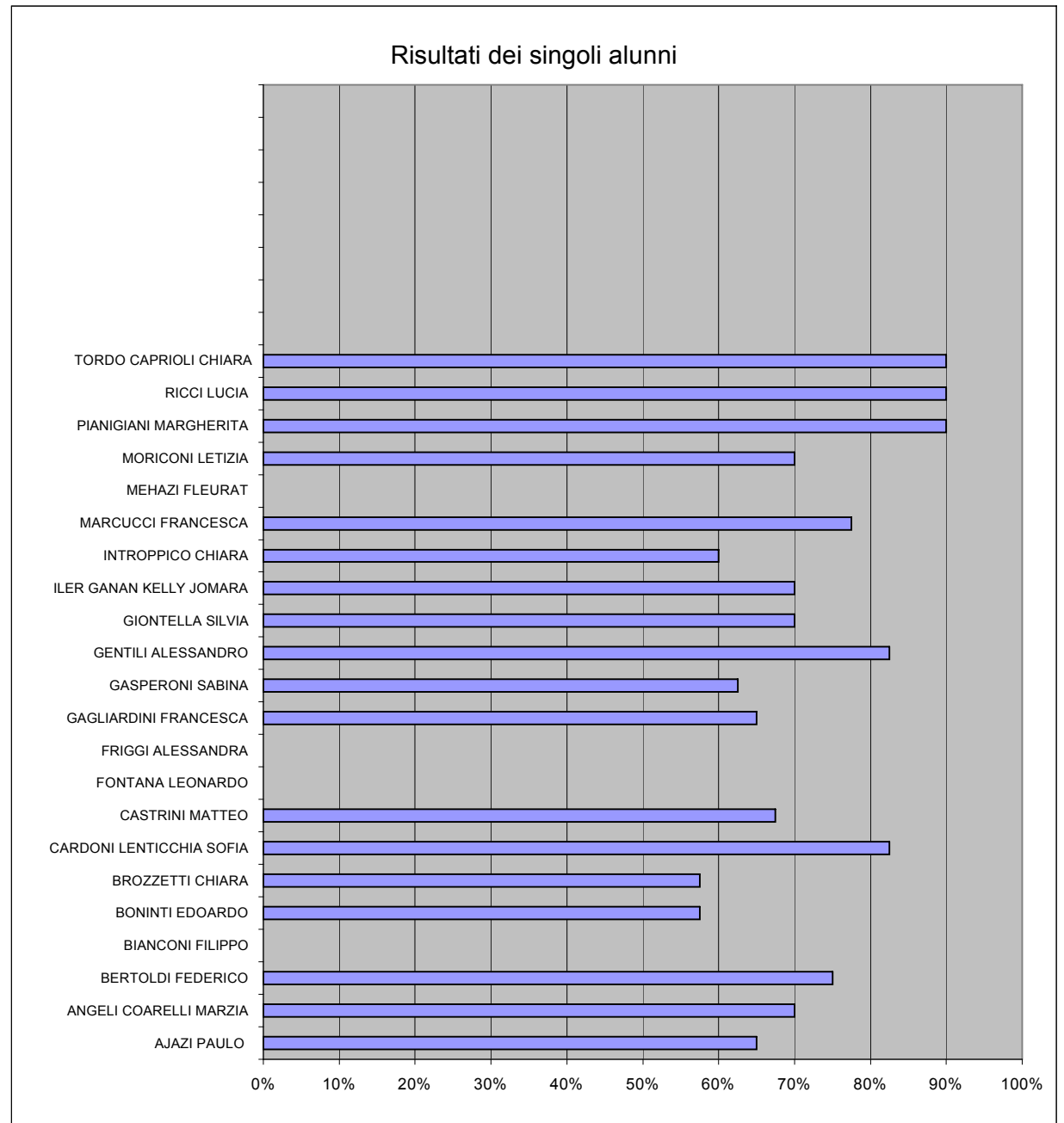
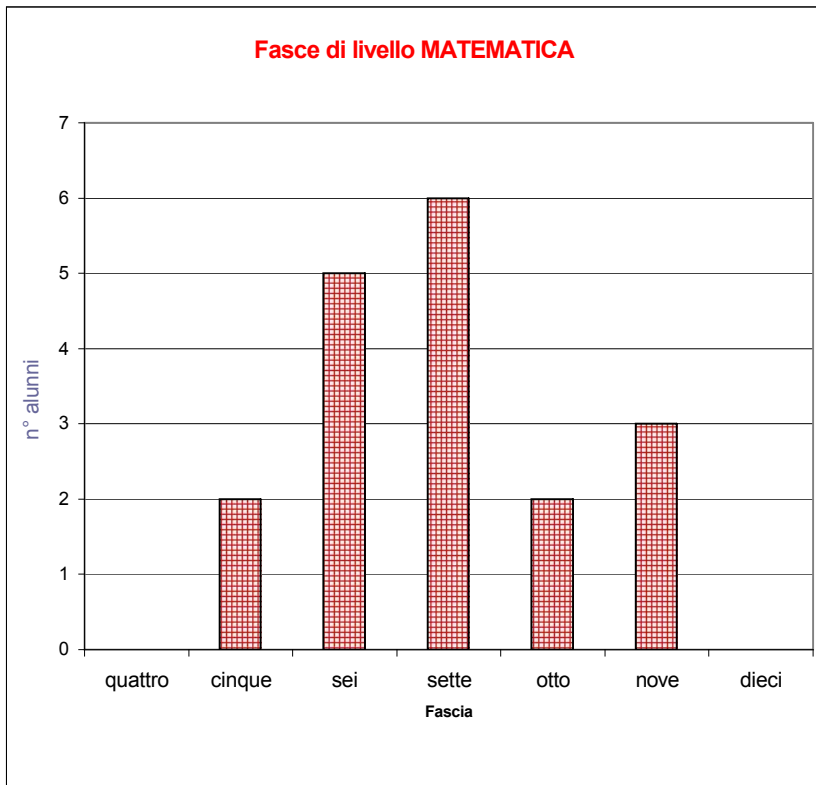
### Livelli di apprendimento: INGLESE

FASCIA	n° alunni	%
quattro	0	0,0%
cinque	2	9,5%
sei	0	0,0%
sette	2	9,5%
otto	7	33,3%
nove	5	23,8%
dieci	5	23,8%
<b>totale alunni</b>	<b>21</b>	<b>100,0%</b>



**Scuola Media Statale "COCCHI-AOSTA"**  
**Classe 1A**  
 Livelli di apprendimento: **MATEMATICA**

FASCIA	n° alunni	%
quattro	0	0,0%
cinque	2	11,1%
sei	5	27,8%
sette	6	33,3%
otto	2	11,1%
nove	3	16,7%
dieci	0	0,0%
<b>totale alunni</b>	<b>18</b>	<b>100,0%</b>

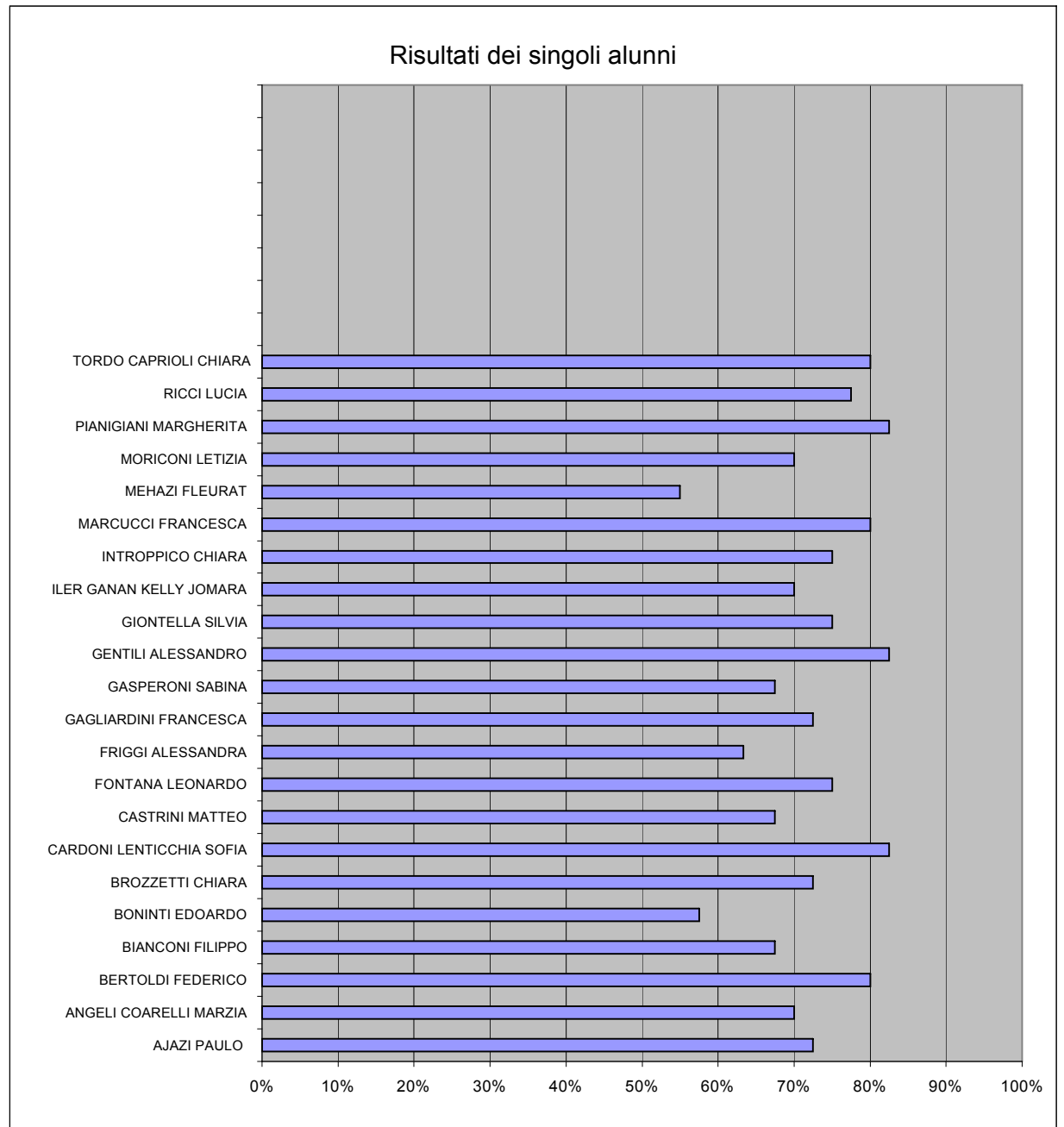
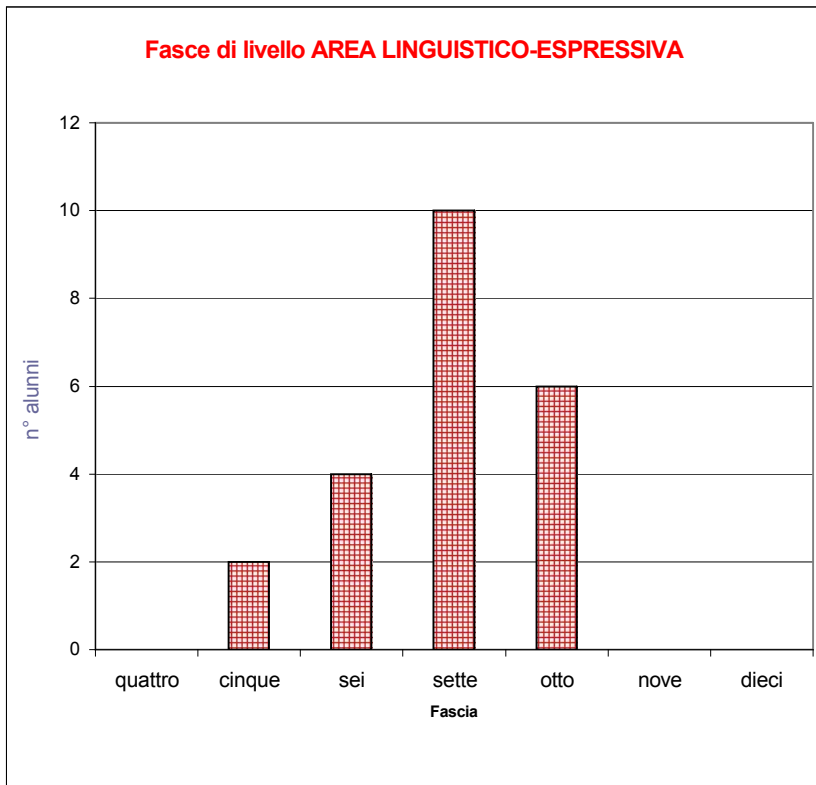


# Scuola Media Statale "COCCHI-AOSTA"

## Classe 1A

### Livelli di apprendimento: AREA LINGUISTICO ESPRESSIVA

FASCIA	n° alunni	%
quattro	0	0,0%
cinque	2	9,1%
sei	4	18,2%
sette	10	45,5%
otto	6	27,3%
nove	0	0,0%
dieci	0	0,0%
<b>totale alunni</b>	<b>22</b>	<b>100,0%</b>

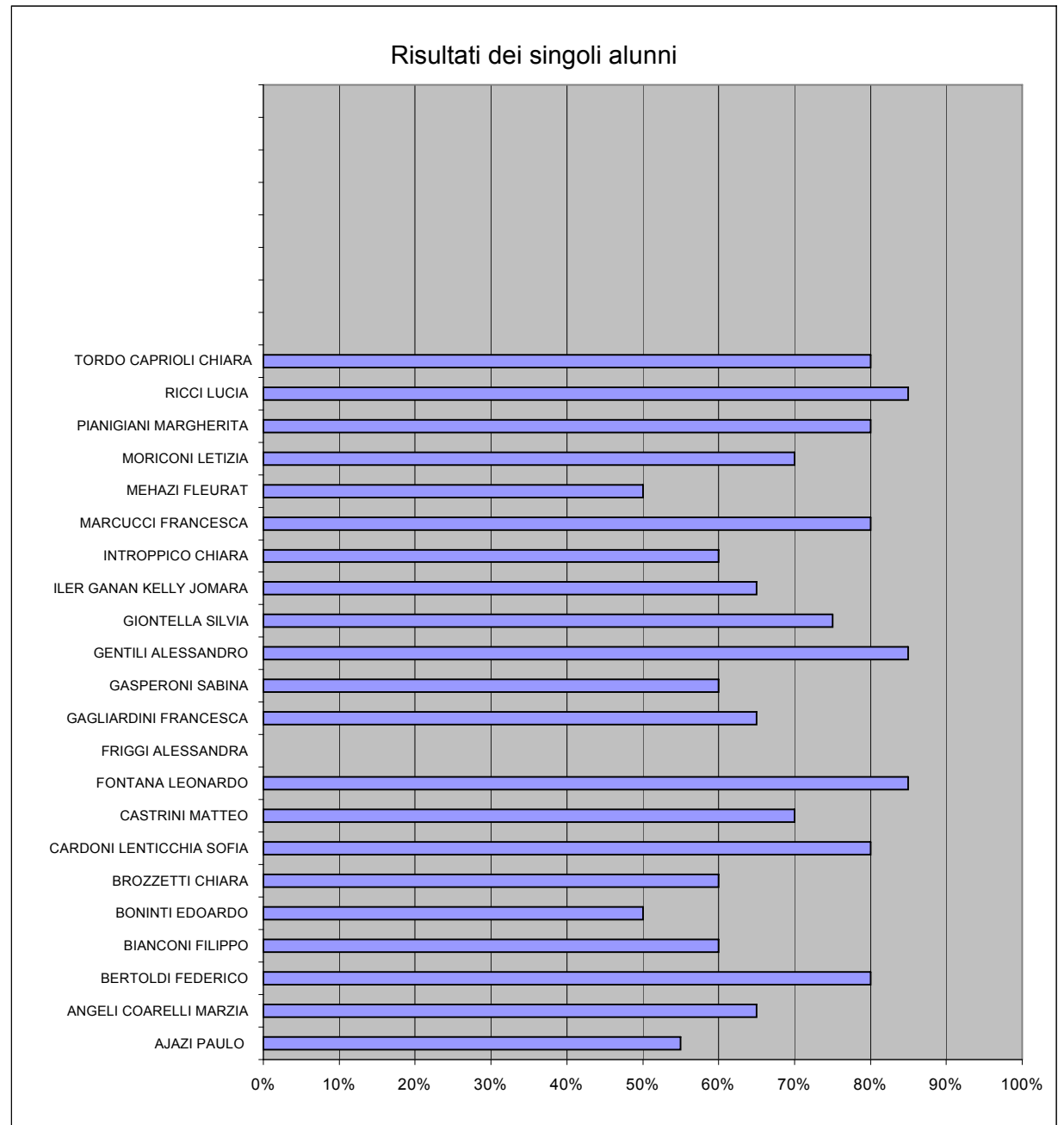
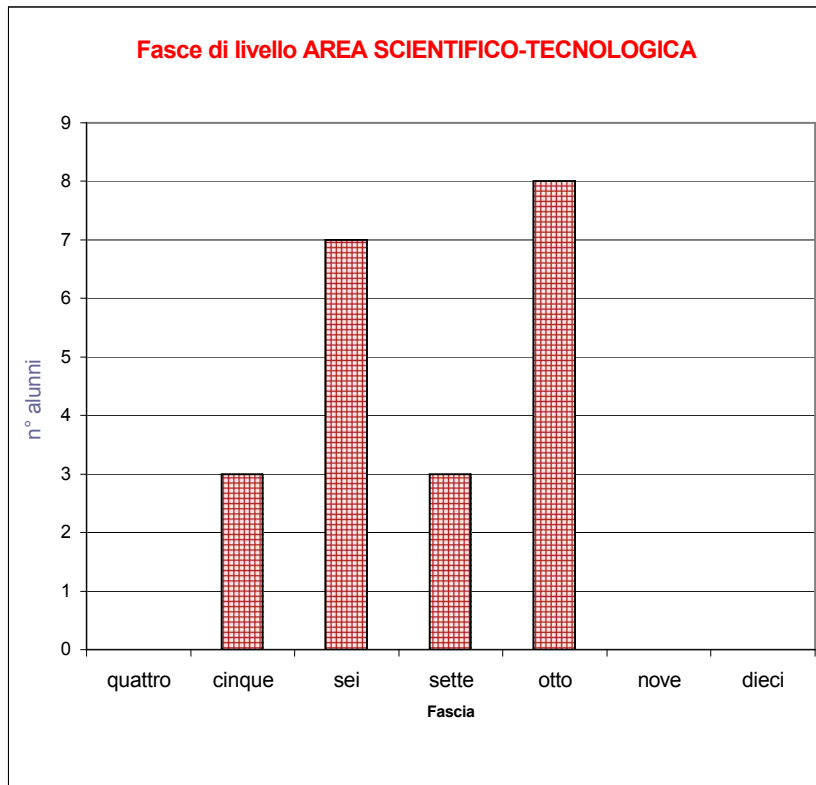


# Scuola Media Statale "COCCHI-AOSTA"

## Classe 1A

### Livelli di apprendimento: AREA SCIENTIFICO TECNOLOGICA

FASCIA	n° alunni	%
quattro	0	0,0%
cinque	3	14,3%
sei	7	33,3%
sette	3	14,3%
otto	8	38,1%
nove	0	0,0%
dieci	0	0,0%
<b>totale alunni</b>	<b>21</b>	<b>100,0%</b>

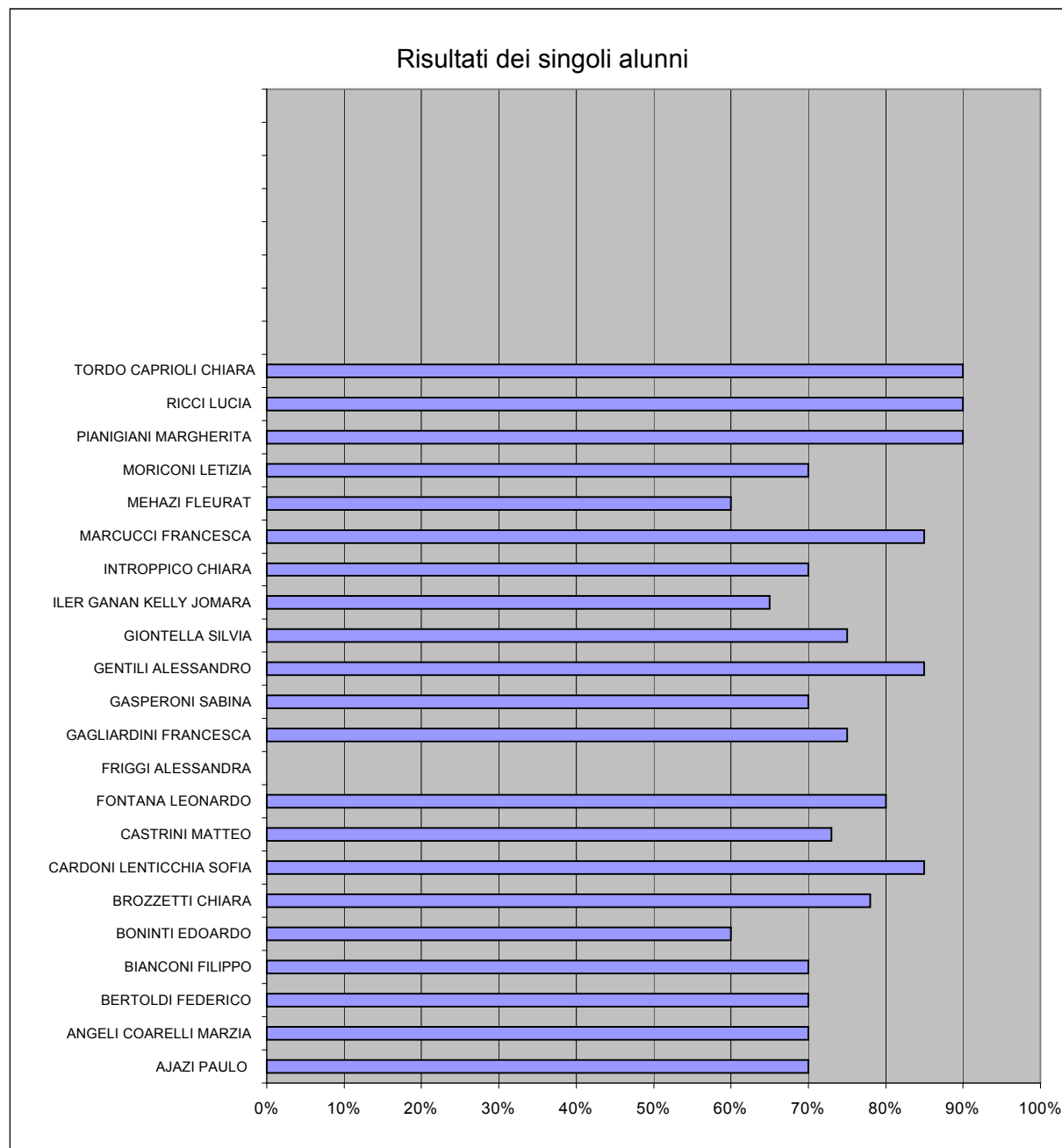
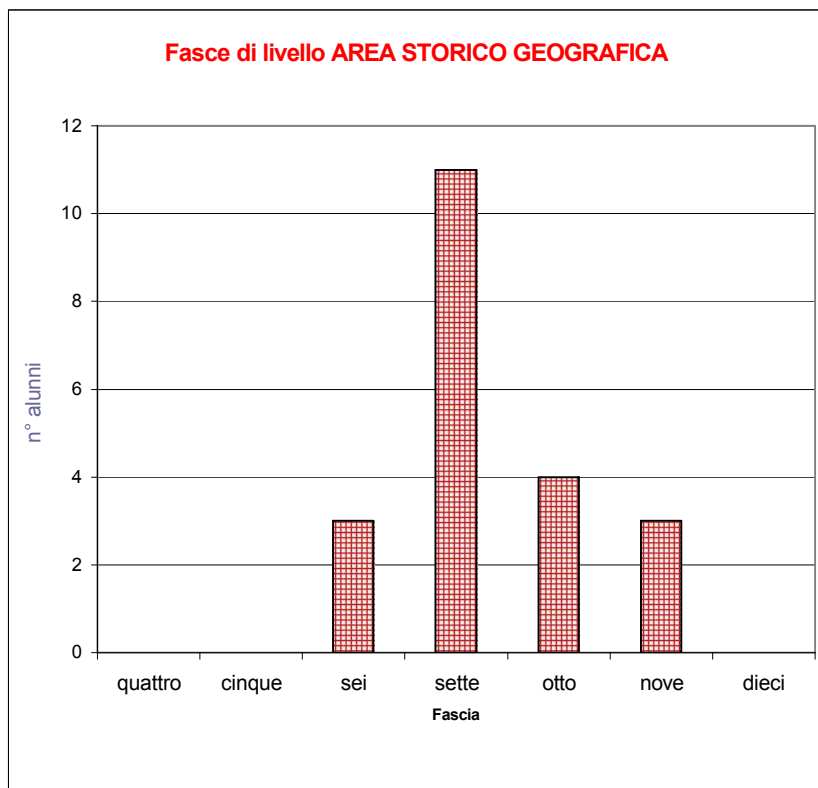


# Scuola Media Statale "COCCHI-AOSTA"

## Classe 1A

### Livelli di apprendimento: AREA STORICO GEOGRAFICA

FASCIA	n° alunni	%
quattro	0	0,0%
cinque	0	0,0%
sei	3	14,3%
sette	11	52,4%
otto	4	19,0%
nove	3	14,3%
dieci	0	0,0%
<b>totale alunni</b>	<b>21</b>	<b>100,0%</b>

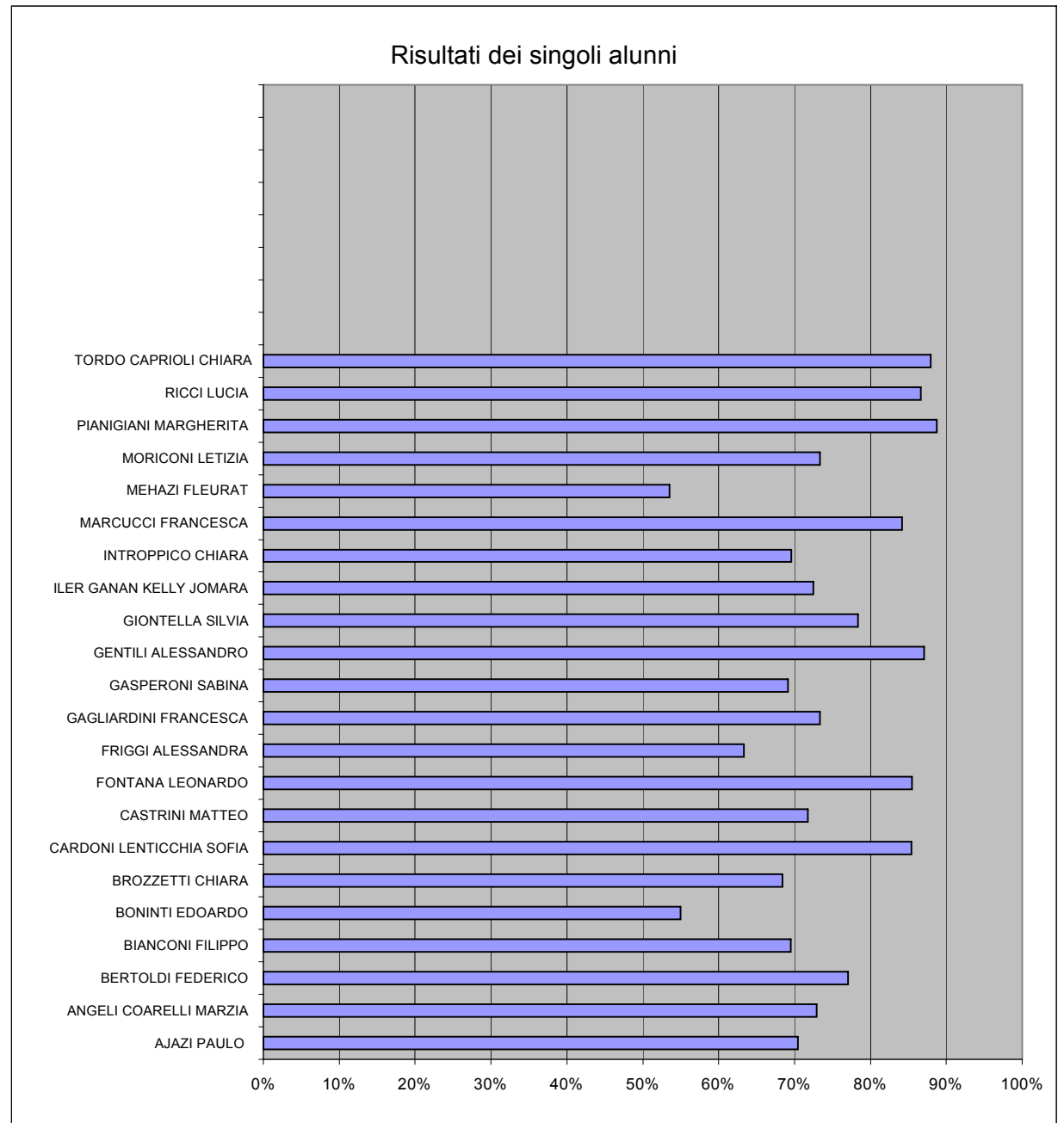
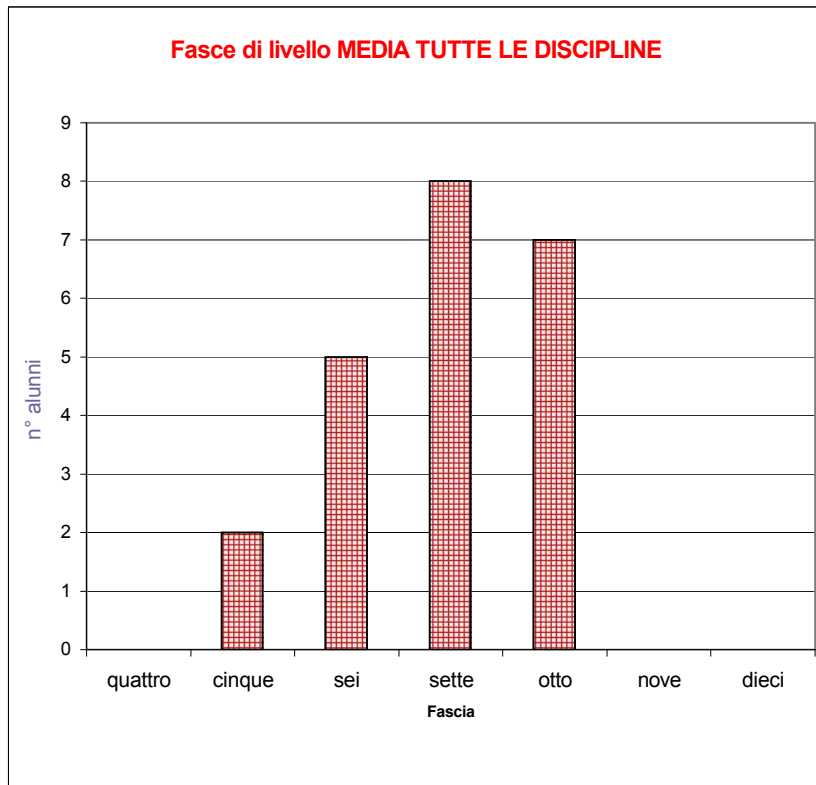


# Scuola Media Statale "COCCHI-AOSTA"

## Classe 1A

### Livelli di apprendimento: MEDIA DI TUTTE LE DISCIPLINE

FASCIA	n° alunni	%
quattro	0	0,0%
cinque	2	9,1%
sei	5	22,7%
sette	8	36,4%
otto	7	31,8%
nove	0	0,0%
dieci	0	0,0%
<b>totale alunni</b>	<b>22</b>	<b>100,0%</b>



# Scuola Media Statale "COCCHI-AOSTA"

## Classe 1A

### METODO DI STUDIO (tabella riassuntiva)

Cognome Nome		Si orienta nell'uso del libro di testo	Riconosce informazioni e dati	Memorizza le informazioni	è consapevole delle proprie potenzialità e limiti	MEDIA
1	AJAZI PAULO	7	7	7,5	7	7,1
2	ANGELI COARELLI MARZIA	7	7	7	7	7,0
3	BERTOLDI FEDERICO	7	7	7	7	7,0
4	BIANCONI FILIPPO	6,5	7	6,5	6,5	6,6
5	BONINTI EDOARDO	5	6	5,5	6	5,6
6	BROZZETTI CHIARA	7	7,5	7	7	7,1
7	CARDONI LENTICCHIA SOFIA	8	8	8	8	8,0
8	CASTRINI MATTEO	7	6,5	7	8	7,1
9	FONTANA LEONARDO	8	8	7,5	8	7,9
10	FRIGGI ALESSANDRA					
11	GAGLIARDINI FRANCESCA	7	7	7	7,5	7,1
12	GASPERONI SABINA	6,5	6,5	7	6	6,5
13	GENTILI ALESSANDRO	8	8	8	8	8,0
14	GIONTELLA SILVIA	8	8	8	7	7,8
15	ILER GANAN KELLY JOMARA	7	7	7	7	7,0
16	INTROPPICO CHIARA	6,5	7	6,5	7	6,8
17	MARCUCCI FRANCESCA	8	8	8	8	8,0
18	MEHAZI FLEURAT	6	6	6	5,5	5,9
19	MORICONI LETIZIA	6,5	6,5	7	6	6,5
20	PIANIGIANI MARGHERITA	8	8	8	8	8,0
21	RICCI LUCIA	8	8	8	8	8,0
22	TORDO CAPRIOLI CHIARA	8	8	8	8	8,0

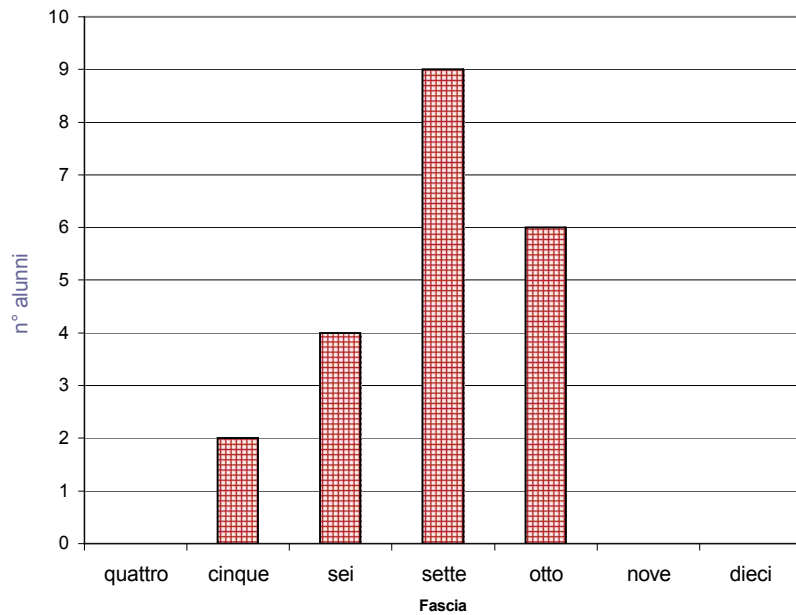
# Scuola Media Statale "COCCHI-AOSTA"

Classe 1A

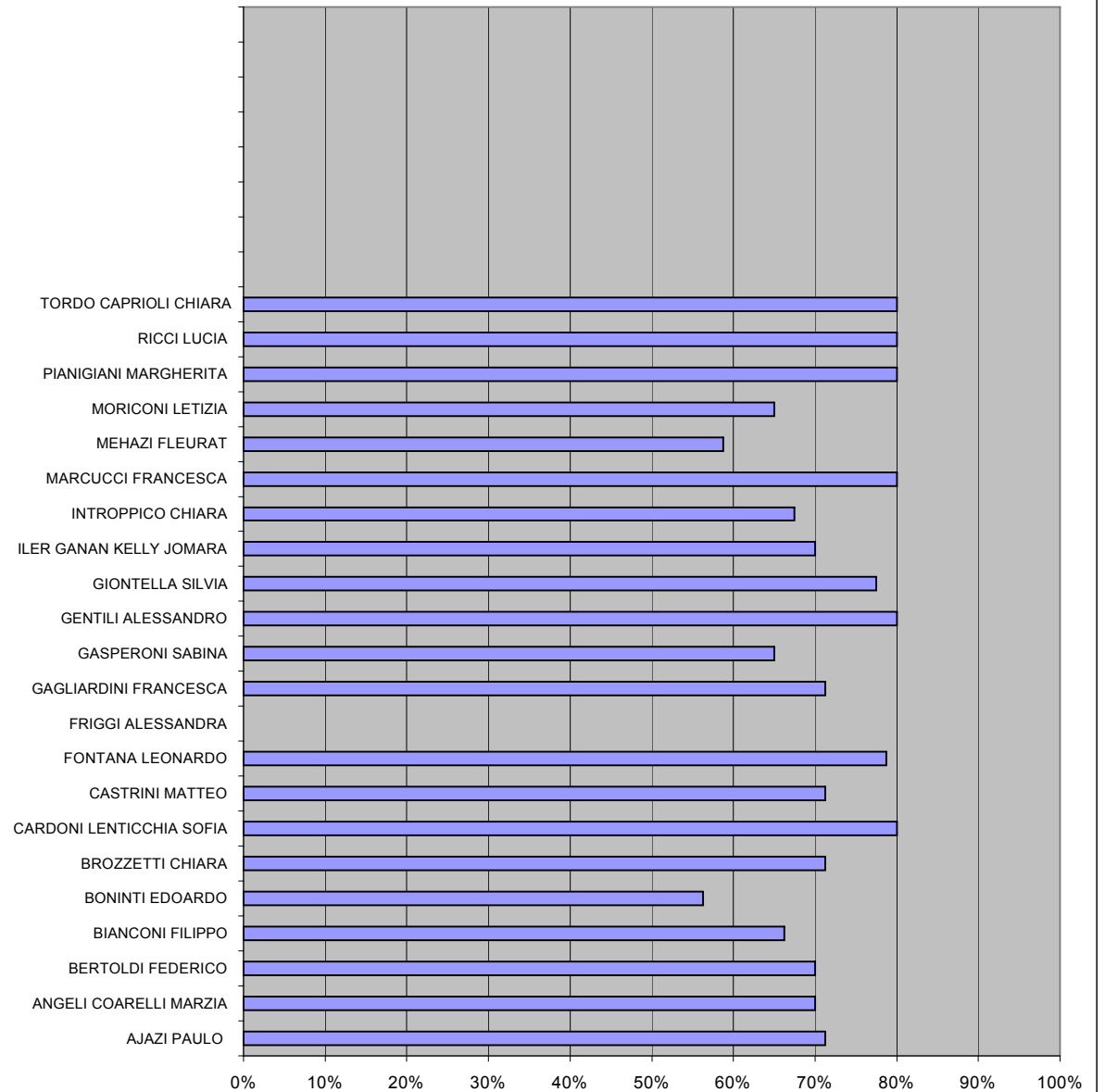
## METODO DI STUDIO

FASCIA	n° alunni	%
quattro	0	0,0%
cinque	2	9,5%
sei	4	19,0%
sette	9	42,9%
otto	6	28,6%
nove	0	0,0%
dieci	0	0,0%
<b>totale alunni</b>	<b>21</b>	<b>100,0%</b>

Fasce di livello METODO DI STUDIO



Risultati dei singoli alunni



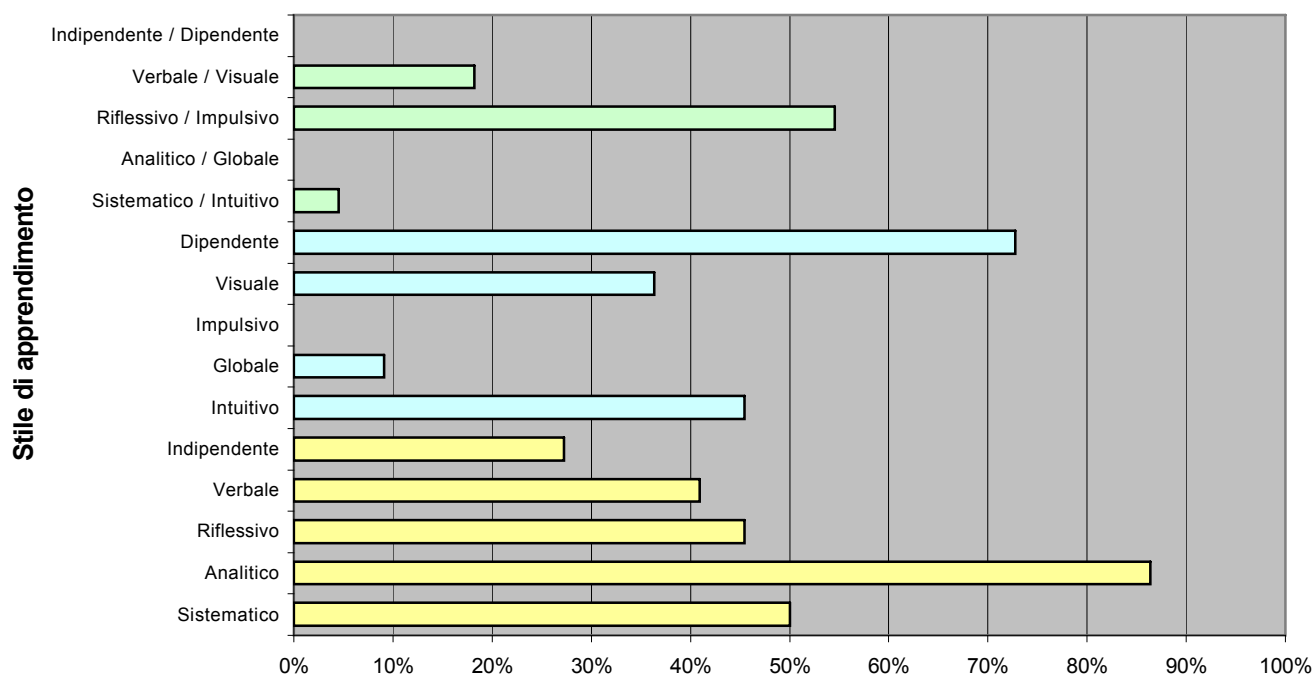
# Scuola Media Statale "COCCHI-AOSTA"

## Classe 1A

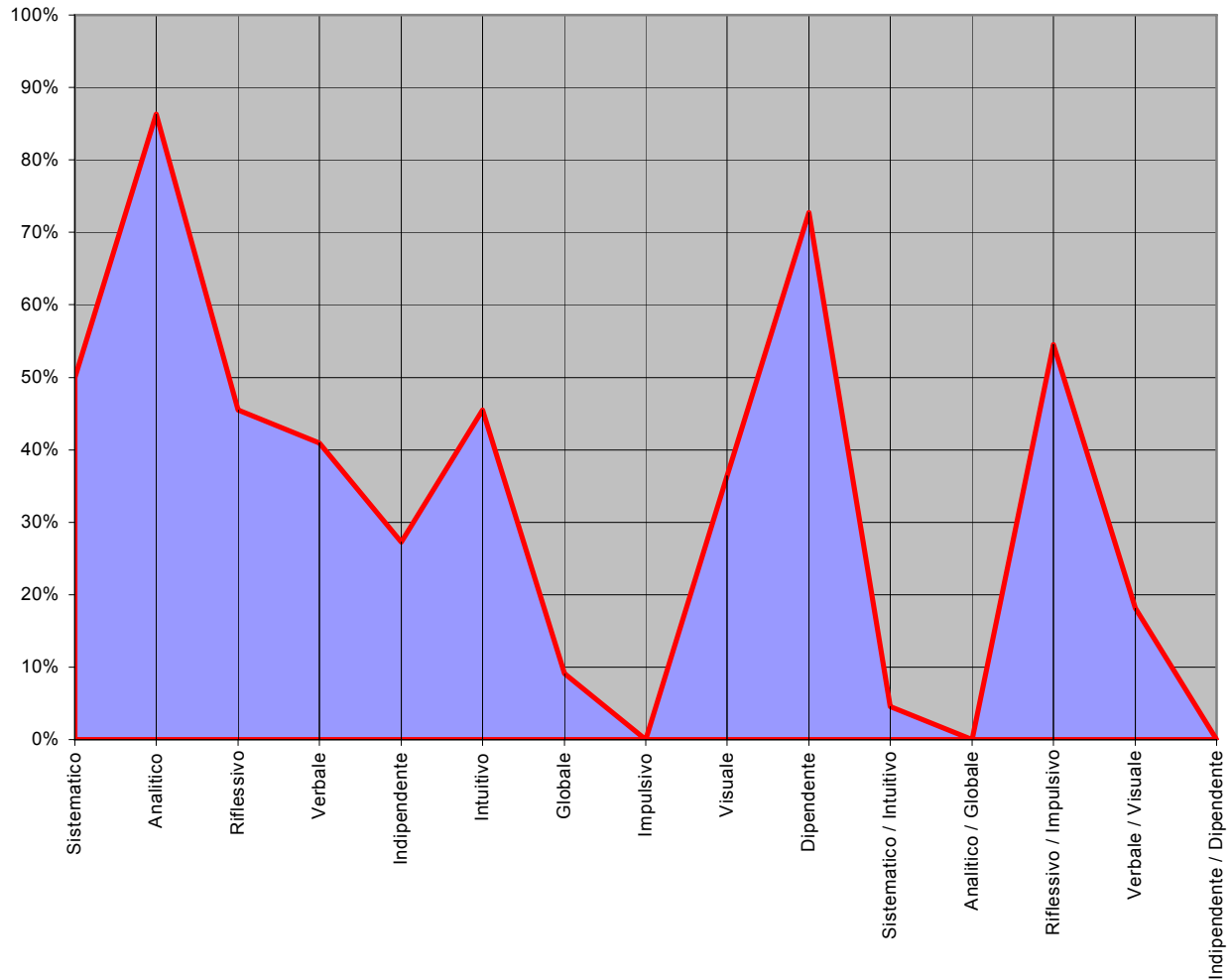
### STILI DI APPRENDIMENTO

	1	2	3	4	5	6	7	8	9	10	11	12	13	14	15	16	17	18	19	20	21	22				
	AJAZI PAULO	ANGELI COARELLI MARZIA	BERTOLDI FEDERICO	BIANCONI FILIPPO	BONINTI EDOARDO	BROZZETTI CHIARA	CARDONI LENTICCHIA SOFIA	CASTRINI MATTEO	FONTANA LEONARDO	FRIGGI ALESSANDRA	GAGLIARDINI FRANCESCA	GASPERONI SABINA	GENTILI ALESSANDRO	GIONTELLA SILVIA	ILIER GANAN KELLY JOMARA	INTROPPICO CHIARA	MARCUCCI FRANCESCA	MEHAZI FLEURAT	MORICONI LETIZIA	PIANIGIANI MARGHERITA	RICCI LUCIA	TORDO CAPIROLI CHIARA	SINTESI (n° alunni)	SINTESI (%)		
Sistematico	x	x	x			x				x		x		x			x	x			x	x	11	50,0%		
Analitico	x	x	x	x			x	x	x	x	x	x	x	x	x		x	x	x	x	x	x	19	86,4%		
Riflessivo			x	x		x	x		x		x		x			x						x	x	10	45,5%	
Verbale		x			x		x		x			x	x			x	x		x					9	40,9%	
Indipendente									x		x						x		x		x	x	6	27,3%		
Intuitivo				x	x		x	x	x		x		x		x				x	x				10	45,5%	
Globale					x											x								2	9,1%	
Impulsivo																								0	0,0%	
Visuale	x		x	x		x		x						x								x	x	8	36,4%	
Dipendente	x	x	x	x	x	x	x	x		x		x	x	x	x	x		x		x				16	72,7%	
Sistematico / Intuitivo																x								1	4,5%	
Analitico / Globale																									0	0,0%
Riflessivo / Impulsivo	x	x			x	x		x				x		x	x		x	x	x	x					12	54,5%
Verbale / Visuale											x				x			x		x					4	18,2%
Indipendente / Dipendente																									0	0,0%

### Classe 1A - Stili di Apprendimento



### Classe 1 A - Stili di Apprendimento



### Stile di apprendimento prevalente

Sistematico <i>Per piccoli passi</i>				Intuitivo <i>Al nocciolo del problema</i>
Analitico <i>Per dettagli e singoli elementi</i>				Globale <i>Situazione nella totalità</i>
Riflessivo <i>Con calma</i>				Impulsivo <i>Con rapidità</i>
Verbale <i>Leggere, studiare</i>				Visuale <i>Grafici, disegni, immagini</i>
Indipendente <i>Studio individuale</i>				Dipendente <i>Studio cooperativo</i>